

På väg mot...

OMDEFINIERAT LÄRANDE



Visible learning plus

Annika Agélii Genlott,
Sollentuna

STL/MA

SYNLIGT LÄRANDE

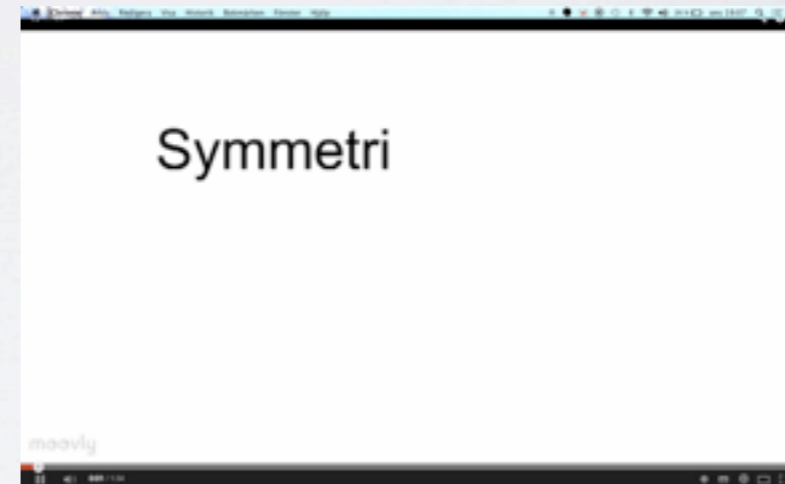
- Förförståelse / preview
- Återkoppling
- Utmaning



Visible learning plus

FÖRFÖRSTÅELSE / PREVIEW

- mattesmedjan.moobis.se
Uppvärmning.
- En fråga.
- Text till uppgift.
- Förklarande film.



ÅTERKOPPLING

- Bloggen:
mattesmedjan.moobis.se
- Meningsfullt med mottagare.
- Kamratrespons.

HEM OMRÅDE UPPDRAG FRÅN FRIDA ÖVNING OM MATTESMEDJAN

Frida visar ett mönster

Lärna ett svar
Skrivet den 21 september, 2014 av Frida

0:19 / 0:19

Kan du visa detta mönster som upprepas på något annat sätt, med en annan uttrycksform?

SOFIELUNDSSKOLAN

SÖK

SENASTE INLÄGGEN

- Gissa vilket tal
- Gissa talet
- Karamellskålen
- Divisionböcker: Blå grupp
- Divisionböcker: Röd grupp

VÄLLÄSTEN

Gissa talet

7 svar
Skrivet den 23 oktober, 2014 av Frida

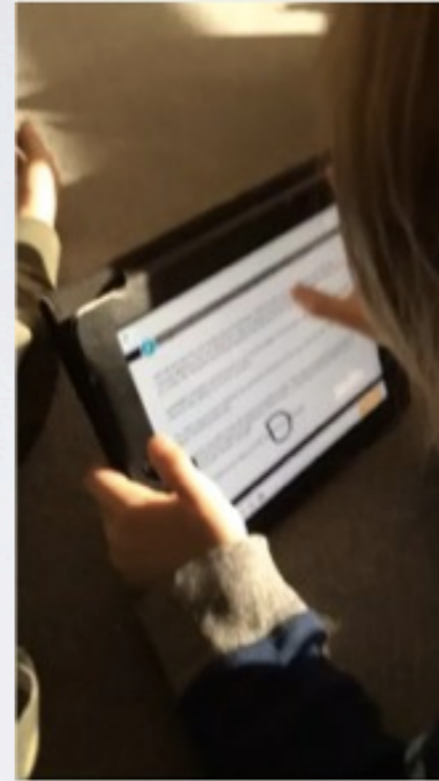
Använd gärna en tallinje med talen 1 till 100 eller en hundruruta som stöd. Pausa filmen vid varje ledtråd.

Tiotalssiffran är mindre än entalssiffran.

0:23 / 0:54

ÅTERKOPPLING

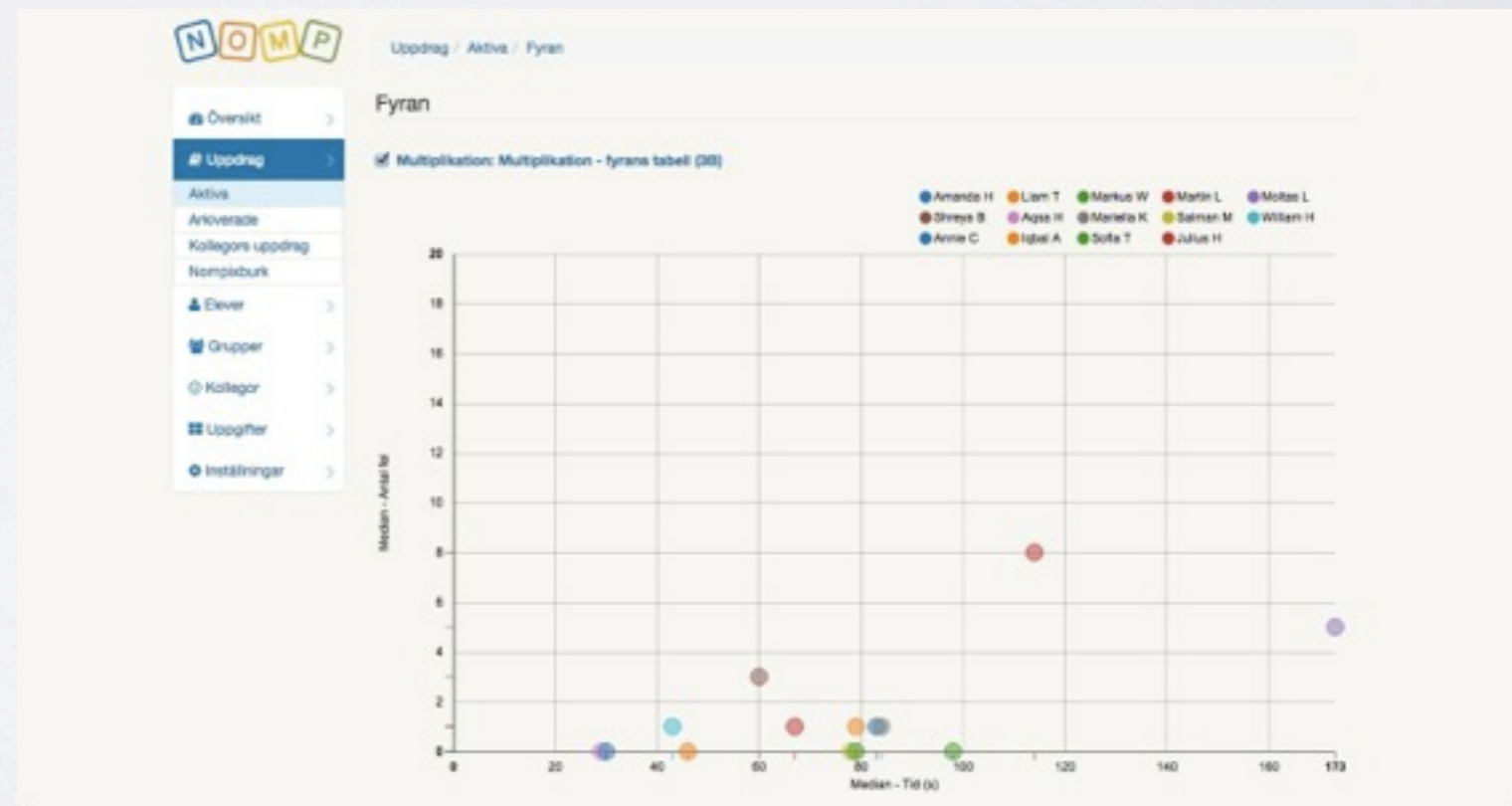
- Individuell respons vid genomgång.
 - *Nearpod*
- Återkoppling från elev till mig efter lektionens slut.
 - *Socrative*



Ge mer hjälp.
Prata mer och rita på tavlan.
Gör ett schema vad man ska
göra på tavlan.
Mer tid.
Mer utmaningar.

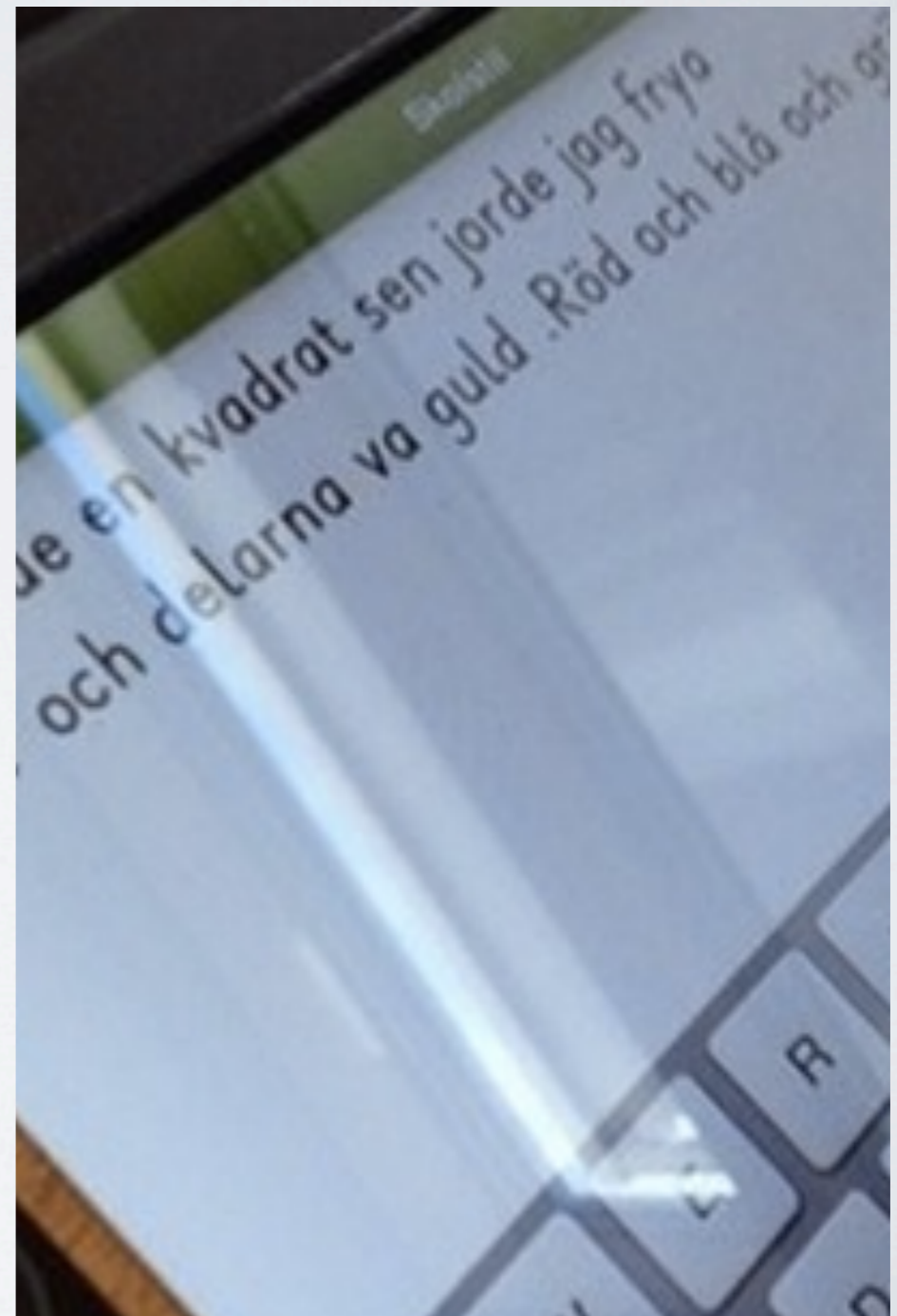
UTMANING

- Individanpassade uppgifter.
- Följa utvecklingen.
- Ökad tillgänglighet.



INKLUDERING

- Talsyntes.
- Skrivande på lika villkor.
- Inlästa uppgifter.
- Spela in genomgångar.
- Tillgängligt för repetition.



FRIDA LINDELL

@meFridalindell

frmal_s@edu.sollentuna.se

Årskurs 3, Sofielundsskolan, Sollentuna

